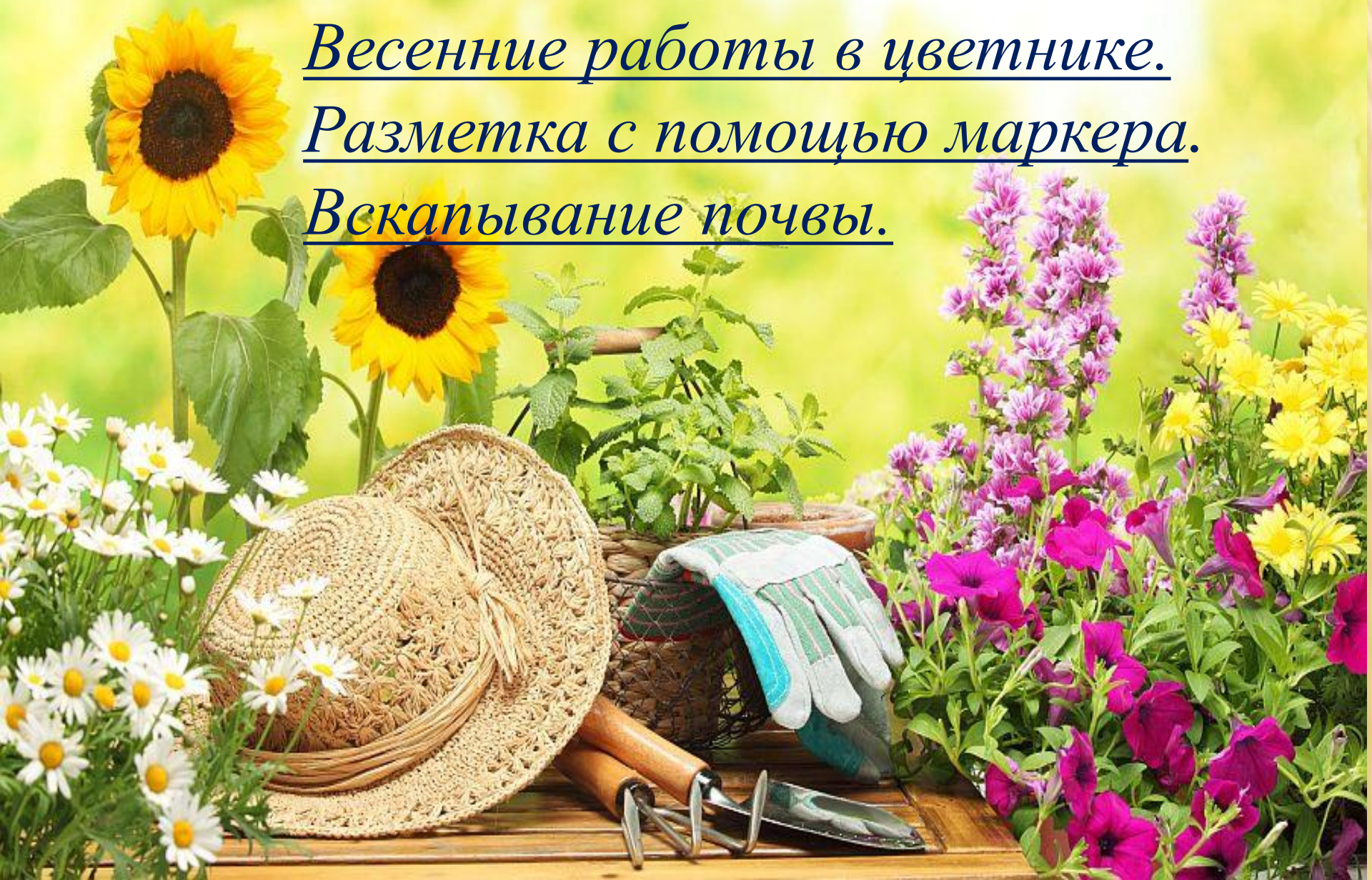


Тема:

Весенние работы в цветнике.

Разметка с помощью маркера.

Вскапывание почвы.



Цели занятия:

- Закрепить знания по весенним работам в цветнике;
- расширить знания о цветковых растениях,
- формировать навыки правильной работы с инвентарем;
- повторить правила безопасной работы на участке;
- Формировать способности умение выстраивать и пользоваться внутренней речью; развитие способности устанавливать отношения между предметами пространственные, временные, логические, части и целого, единичного и всеобщего;
- Воспитывать трудолюбие, аккуратность, самостоятельность, любовь и бережное отношение к природе, любовь к искусству и литературе.

Таб. №1

Цветочные растения

однолетники



двулетники



многолетники



Распространение семян и плодов

Способы распространения

Ветром



Разбрасыва-
нием



Животными



Человеком



Водой





Первым вылез из землицы
На проталинке.
Он мороза не боится,
Хоть и маленький.

Жёлтый, белый,
голубой;

На земле растут пустой.

У весны есть фокусы:

Распустились...



-Как сложно, удивительно устроена окружающая нас живая природа!

- Как прекрасны и многообразны растения! Все они важны для нашей жизни.

-И все они нуждаются в нашем внимательном, уважительном и бережном отношении к ним.

- А чтобы не навредить растениям, мы должны правильно ухаживать за цветковыми растениями.

- Ребята ответьте на вопросы

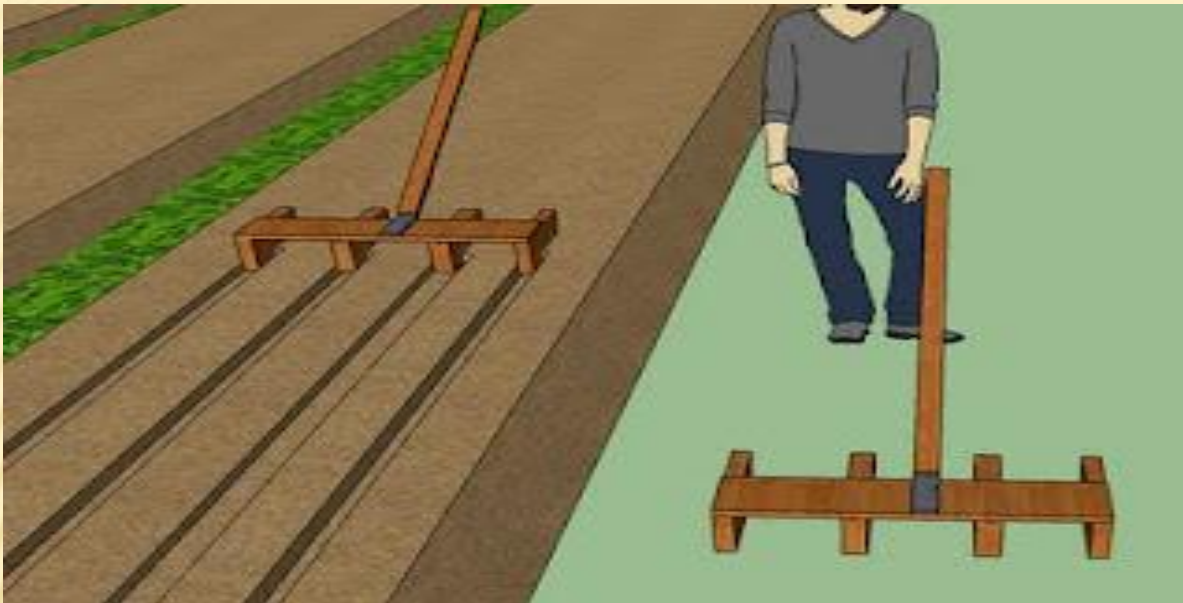
-Скажите, пожалуйста, а зависит ли уход за растением от того,

-к какой группе оно принадлежит?

-Для чего мы рыхлим почву?

-- Какие виды работ мы выполняем с не зимующими многолетними растениями?

-- С какой целью выполняем прополку, удаление сорняков?

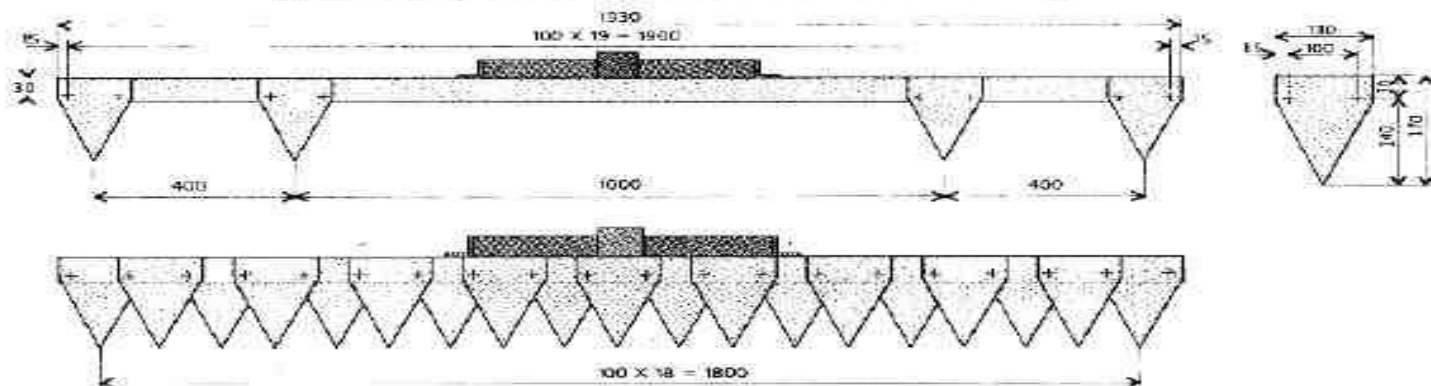


Разметка с помощью маркера мест посева семян.

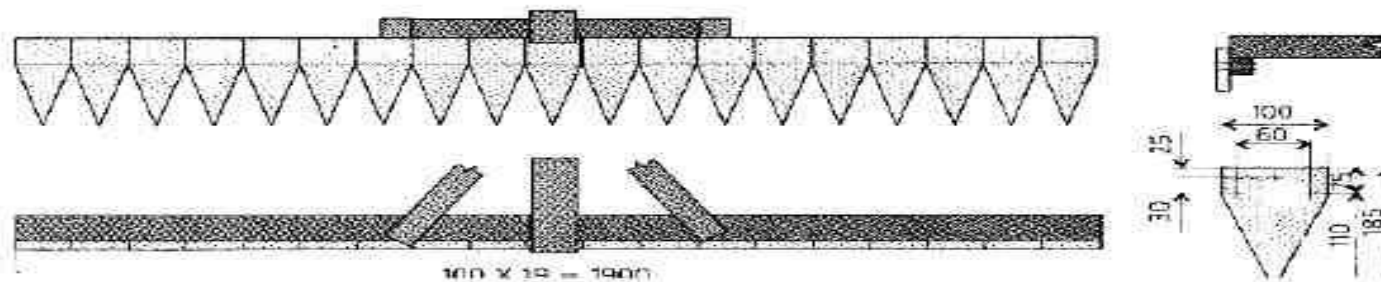
Общий вид маркера



Маркер из металлического уголка




Маркер из деревянного бруска





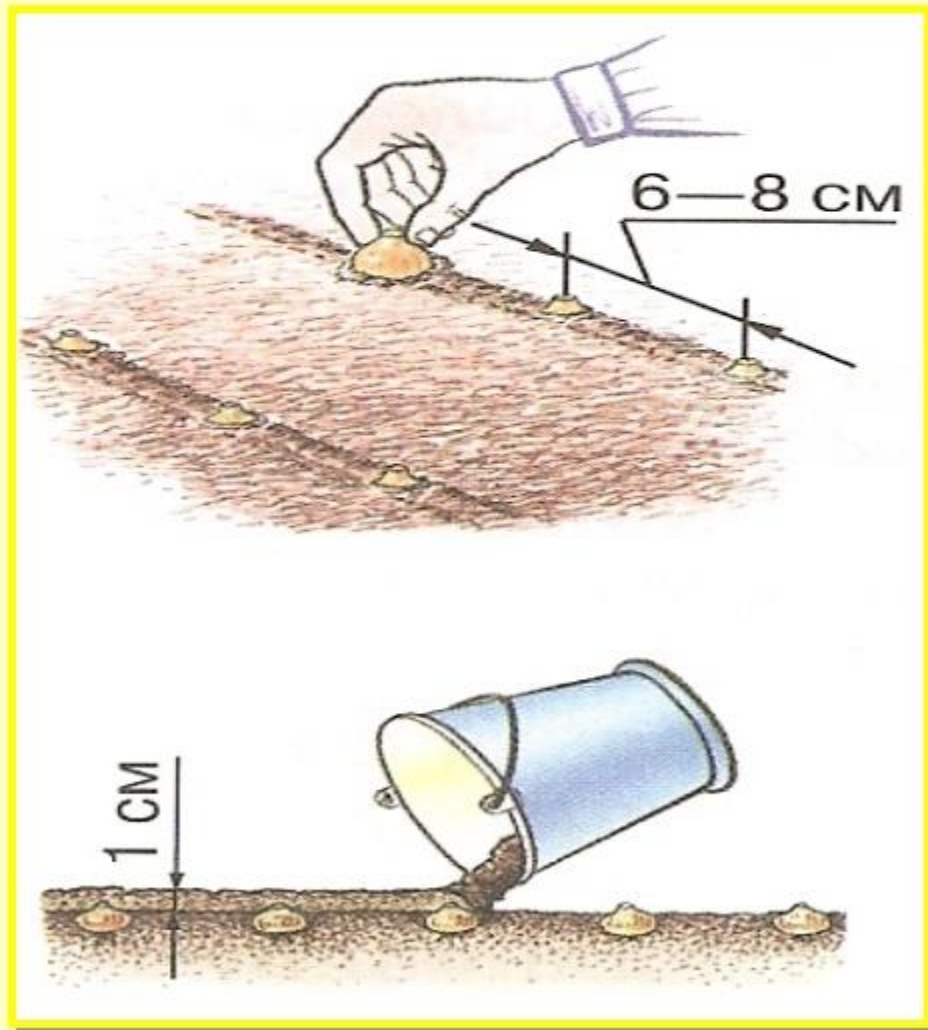
© FORUMHOUSE.RU

FORUMHOUSE



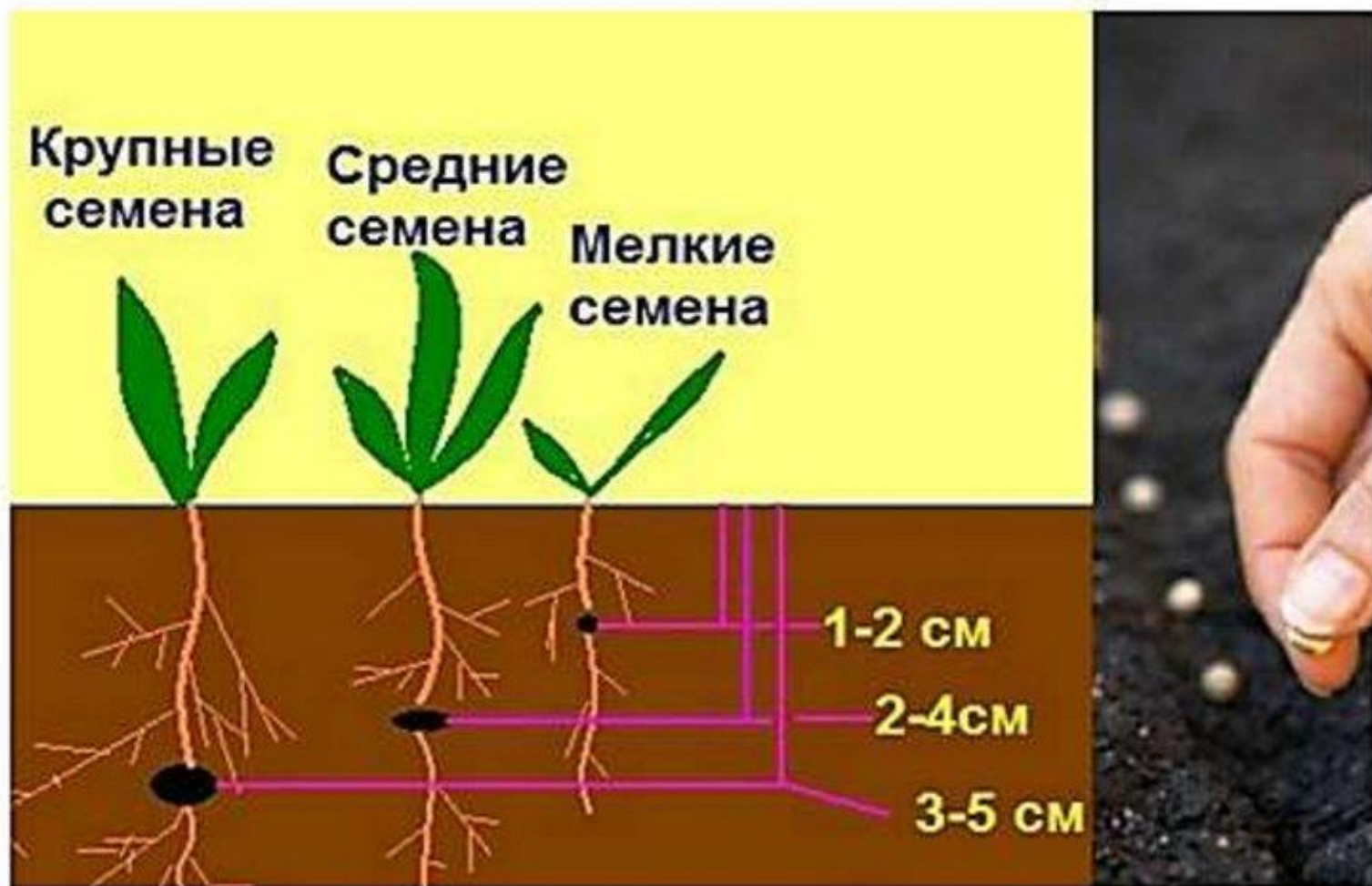
**Разметка
посадочных
рядков.**

Посадка лука.





ВРЕМЯ ПОСЕВА И ГЛУБИНА ЗАДЕЛКИ



Я часто копаю грядки (чем?)....
У меня в огороде земля..... цвета.
На ней растут.....цветы,(какие).....деревья.
Когда на улице жарко я их..... из лейки.
Люблю за ними....., рыхлить,.....



Требования к качеству перекапывания.

- Одинаковая глубина перекапывания на всем участке.
- Равномерность и слитность перекопки,
- то есть отсутствие не перекопанных мест.
- Ровная поверхность перекопанной почвы.
- Заделка сорняков и послеуборочных остатков на дно борозды.

Перекапывание - это основной вид обработки почвы

Ознакомление обучающихся с правилами безопасной работы лопатой.

- Пользоваться лопатой только по назначению.
- Получая лопату, проверить исправность ее рабочей части.
- Переносить лопату к месту работы рабочей частью вниз.
- Работать спокойно, размеренно, не торопясь,
- соблюдая правила перекапывания почвы лопатой.

Закончить наш урок я хочу такими словами:

*Нет ничего прекраснее цветов,
Пришедших в палисады и жилища.*

*Они пришли из глубины веков,
Чтоб сделать жизнь возвышенной и чище.*

*Ты должен над цветами поклониться
Не для того, чтоб рвать или срезать,*

А чтоб увидеть добрые их лица

И доброе лицо им показать.

Цветы – земной красы начало.

Цветы выращивай, любя,

Чтоб ещё краше стала

Земля родимая твоя!